



**ДЕПАРТАМЕНТ ПО ТРУДУ И ЗАНЯТОСТИ НАСЕЛЕНИЯ
СВЕРДЛОВСКОЙ ОБЛАСТИ**

**ОТДЕЛ ПРОФЕССИОНАЛЬНОГО ОБУЧЕНИЯ
И ПРОФЕССИОНАЛЬНОЙ ОРИЕНТАЦИИ**

**О СОСТОЯНИИ БЕЗРАБОТИЦЫ И ТРУДОУСТРОЙСТВА ВЫПУСКНИКОВ
ОБРАЗОВАТЕЛЬНЫХ ОРГАНИЗАЦИЙ ПРОФЕССИОНАЛЬНОГО
ОБРАЗОВАНИЯ 2017 ГОДА ВЫПУСКА С УРОВНЕМ СРЕДНЕГО
ПРОФЕССИОНАЛЬНОГО ОБРАЗОВАНИЯ И УРОВНЯМИ ВЫСШЕГО
ОБРАЗОВАНИЯ, ОБРАТИВШИХСЯ В ОРГАНЫ СЛУЖБЫ ЗАНЯТОСТИ
НАСЕЛЕНИЯ СВЕРДЛОВСКОЙ ОБЛАСТИ**

(ИНФОРМАЦИОННО-АНАЛИТИЧЕСКАЯ СПРАВКА)

**ЕКАТЕРИНБУРГ
2018**

О состоянии безработицы и трудоустройства выпускников образовательных организаций профессионального образования 2017 года выпуска с уровнем среднего профессионального образования и уровнями высшего образования, обратившихся в органы службы занятости населения Свердловской области (информационно – аналитическая справка). – Екатеринбург: Департамент по труду и занятости населения Свердловской области, 33 с.

В информационно - аналитической справке представлены обобщенные сведения государственных учреждений службы занятости населения Свердловской области о состоянии безработицы выпускников образовательных организаций 2017 года выпуска с уровнем среднего профессионального образования и уровнями высшего образования, обратившихся в органы службы занятости населения Свердловской области за содействием в трудоустройстве.

Составители:

В.Г. Агафонов, заместитель начальника отдела профессионального обучения и профессиональной ориентации Департамента по труду и занятости населения Свердловской области

Н.А. Коржавина, ведущий специалист отдела профессионального обучения и профессиональной ориентации Департамента по труду и занятости населения Свердловской области

Ответственный за организацию подготовки:

В.Г. Агафонов, заместитель начальника отдела профессионального обучения и профессиональной ориентации Департамента по труду и занятости населения Свердловской области

Ответственный за выпуск:

Л.В. Шилина, начальник отдела профессионального обучения и профессиональной ориентации Департамента по труду и занятости населения Свердловской области

Содержание

Пояснительная записка	4
<i>Раздел 1.</i> Распределение численности обратившихся в органы службы занятости населения Свердловской области и признанных безработными выпускников образовательных организаций профессионального образования 2017 года выпуска очной формы обучения	5
<i>Раздел 2.</i> Динамика численности обратившихся и признанных в органах службы занятости населения Свердловской области безработными выпускников образовательных организаций профессионального образования 2015-2017 годов выпуска очной, очно-заочной и заочной форм обучения с уровнем среднего профессионального образования и уровнями высшего образования	7
<i>Раздел 3.</i> Профессионально-квалификационный состав безработных выпускников образовательных организаций профессионального образования 2017 года выпуска очной формы обучения	12
3.1. Безработные выпускники с уровнями высшего образования	12
3.2. Безработные выпускники с уровнем среднего профессионального образования по программам подготовки квалифицированных рабочих и служащих	15
3.3. Безработные выпускники с уровнем среднего профессионального образования по программам подготовки специалистов среднего звена	18
<i>Раздел 4.</i> Информация о трудоустройстве выпускников образовательных организаций профессионального образования 2017 года выпуска очной формы обучения на первое место работы	23
Приложение	28

Пояснительная записка

Обеспечение новых национальных целей и стратегических задач развития Российской Федерации, зафиксированных в Указе Президента Российской Федерации № 204 от 07 мая 2018 года «О национальных целях и стратегических задачах развития Российской Федерации на период до 2024 года», в том числе, связано с развитием структуры занятости.

Разработка (корректировка) и реализация отраслевых и межотраслевых стратегий социально-экономического развития Свердловской области и иных документов стратегического планирования в соответствии с Указом Губернатора Свердловской области от 24.08.2018 № 396-У «О реализации Указа Президента Российской Федерации от 7 мая 2018 года № 204 «О национальных целях и стратегических задачах развития Российской Федерации на период до 2024 года» обуславливают дальнейшее развитие регионального рынка труда, системы квалификаций и структуры занятости трудоспособного населения.

Осуществление на «фоне» изменений структуры занятости целенаправленных мер содействия занятости граждан различных возрастных групп, включая выпускников образовательных организаций, инвалидов, женщин, воспитывающих детей, граждан предпенсионного возраста, будет находиться в центре внимания всех заинтересованных ведомств и организаций, в особенности органов службы занятости, в связи с конкуренцией среди соискателей работы для замещения рабочих мест.

Получение молодежью востребованного экономикой профессионального образования, формирование адекватных профессиональных и карьерных планов выпускников «профессиональной школы», подтверждение квалификации при ее независимой оценке, понимание необходимости использования различных образовательных и иных ресурсов для обновления набора компетенций и практические действия в этом направлении, являются приоритетными задачами различных сторон социального партнерства.

Проводимый Департаментом по труду и занятости населения Свердловской области (далее – Департамент) анализ динамики и структуры безработицы среди выпускников с документами об уровнях профессионального образования и/или квалификации после выпуска из образовательных организаций направлен на:

планирование объемов и структуры подготовки кадров необходимой квалификации, в том числе путем формирования (согласования) контрольных цифр приема обучающихся в образовательные организации системы профессионального образования, находящихся на территории Свердловской области, за счет средств соответствующих бюджетов бюджетной системы Российской Федерации;

планирования различными заинтересованными организациями мероприятий по содействию занятости выпускников «профессиональной школы», включая вопросы профессиональной навигации в условиях современного рынка труда.

Раздел 1. Распределение численности обратившихся в органы службы занятости населения Свердловской области и признанных безработными выпускников образовательных организаций профессионального образования 2017 года выпуска очной формы обучения

С 01.01.2017 по 15.07.2018 общая численность выпускников образовательных организаций профессионального образования (далее – выпускники ОПО) 2017 года выпуска очной формы обучения, обратившихся в государственные учреждения службы занятости населения Свердловской области за содействием в трудоустройстве, составила 2832 человека.

По уровням и программам профессионального образования численность обратившихся в органы службы занятости населения Свердловской области выпускников ОПО 2017 года выпуска очной формы обучения составила:

с уровнем среднего профессионального образования (по программам подготовки квалифицированных рабочих, служащих) – 1016 чел.;

с уровнем среднего профессионального образования (по программам подготовки специалистов среднего звена) – 1382 чел.;

с уровнями высшего образования (образовательные программы высшего образования – бакалавриат, специалитет, магистратура) – 397 чел.;

прошедших профессиональное обучение (профессиональную подготовку) – 37 чел.

Признаны в установленном порядке безработными 2079 выпускников ОПО 2017 года выпуска очной формы обучения, их доля (%) в общей численности обратившихся за содействием в трудоустройстве выпускников ОПО названного года выпуска очной формы обучения составила 73 %.

Долевое распределение (%) безработных выпускников ОПО 2017 года выпуска очной формы обучения в общей численности безработных выпускников названного года выпуска очной формы обучения по уровням и программам профессионального образования следующее:

36 % – с уровнем среднего профессионального образования по программам подготовки квалифицированных рабочих, служащих;

49 % – с уровнем среднего профессионального образования по программам подготовки специалистов среднего звена;

13 % – выпускники с уровнями высшего образования;

2 % – профессиональная подготовка.

На рисунке 1 приведены данные о распределении численности обратившихся за содействием в трудоустройстве выпускников ОПО 2017 года выпуска очной формы обучения по уровням и программам профессионального образования, а также признанных в установленном порядке безработными.

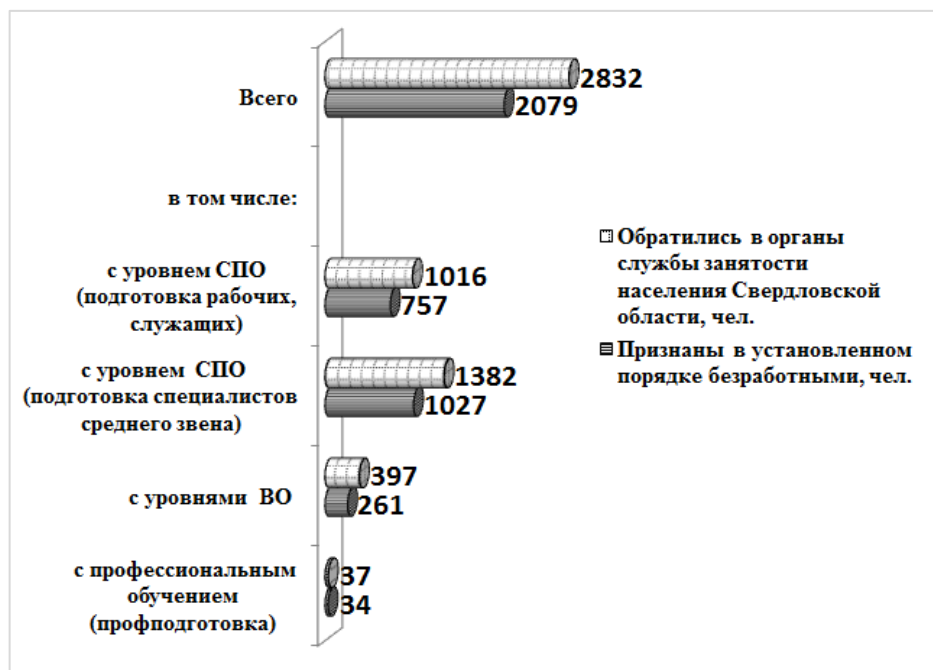


Рис. 1 – Распределение численности выпускников ОПО 2017 года выпуска очной формы обучения, обратившихся в органы службы занятости населения и признанных безработными (по уровням и программам профессионального образования)

При содействии органов службы занятости населения Свердловской области в период нахождения на регистрационном учете в учреждениях службы занятости населения Свердловской области решили проблему с трудоустройством 1310 выпускников ОПО 2017 года выпуска очной формы обучения, что составило 46 % в общей численности обратившихся за содействием в трудоустройстве выпускников ОПО 2017 года выпуска очной формы обучения.

Информация о трудоустройстве на первое (последнее) место работы выпускников ОПО 2017 года выпуска очной формы обучения содержится в разделе 4 данной информационно-аналитической справки.

Выводы по разделу 1:

1. Долевое распределение (%) безработных выпускников ОПО 2017 года выпуска очной формы обучения в общей численности обратившихся в государственные учреждения службы занятости населения Свердловской области выпускников ОПО 2017 года выпуска очной формы свидетельствует о наличии в большей степени проблем с трудоустройством у выпускников с уровнем среднего профессионального образования, по сравнению с выпускниками с уровнями высшего образования.

2. Почти половина (46 %) обратившихся выпускников ОПО 2017 года выпуска очной формы обучения при содействии органов службы занятости населения Свердловской области решили проблему с трудоустройством.

Раздел 2. Динамика численности обратившихся и признанных в органах службы занятости населения Свердловской области безработными выпускников образовательных организаций профессионального образования 2015-2017 годов выпуска очной, очно-заочной и заочной форм обучения с уровнем среднего профессионального образования и уровнями высшего образования

Общая численность выпускников образовательных организаций профессионального образования (далее – выпускники ОПО) с уровнем среднего профессионального образования и уровнями высшего образования 2015, 2016 и 2017 годов выпуска, получивших профессиональное образование по очной, очно-заочной и заочной формам обучения, обратившихся в государственные учреждения службы занятости населения Свердловской области за содействием в трудоустройстве, составила 9992 человека, из них признаны безработными 7437 человек (74 % от общей численности обратившихся выпускников названных годов выпуска) (рис. 2).

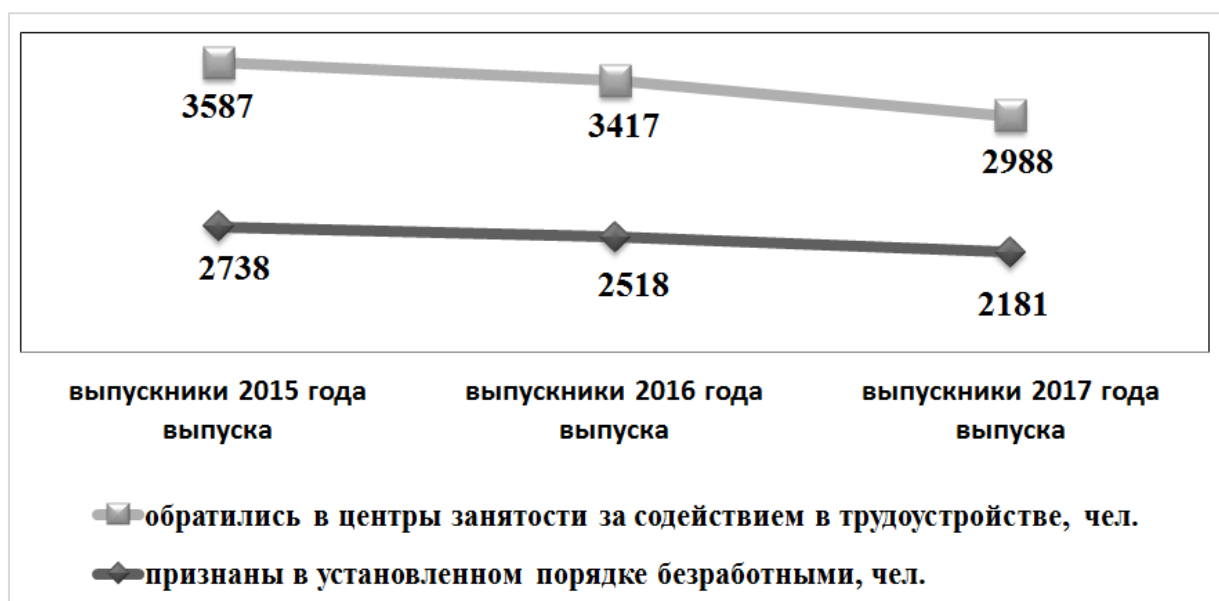


Рис. 2 –Динамика численности выпускников ОПО 2015, 2016 и 2017 годов выпуска, обратившихся и признанных безработными в государственных учреждениях службы занятости населения Свердловской области

В органах службы занятости населения Свердловской области наблюдается уменьшение общей численности обратившихся с целью поиска подходящей работы выпускников ОПО. Численность выпускников ОПО 2016 года выпуска (по сравнению с численностью выпускников ОПО 2015 года выпуска), обратившихся за содействием в трудоустройстве, уменьшилась на 170 человек или 4,7 % (с 3587 человек до 3417 человек), а выпускников ОПО

2017 года выпуска по сравнению с численностью выпускников ОПО 2016 года выпуска на 429 человек или 12,6 % (с 3417 человек до 2988 человек).

Всего за 3 года численность выпускников ОПО 2017 года выпуска, обратившихся в целях трудоустройства, по сравнению с численностью выпускников ОПО 2015 года выпуска уменьшилась на 599 человек (с 3587 человек до 2988 человек).

Динамика численности безработных выпускников ОПО 2015, 2016 и 2017 годов выпуска характеризуется уменьшением общей численности безработных выпускников ОПО. Численность выпускников ОПО 2016 года выпуска (по сравнению с численностью выпускников ОПО 2015 года выпуска), признанных органами службы занятости населения Свердловской области безработными, уменьшилась на 220 человек, с 2738 человек до 2518 человек, а выпускников ОПО 2017 года выпуска (по сравнению с численностью выпускников ОПО 2016 года выпуска) – на 337 человек с 2518 человек до 2181 человек. Уменьшение численности безработных выпускников ОПО 2017 года выпуска по сравнению с численностью безработных выпускников ОПО 2015 года выпуска произошло на 557 человек (с 2738 человек до 2181 человека).

Информация о численности выпускников ОПО (по уровням профессионального образования), обратившихся в государственные учреждения службы занятости населения Свердловской области, представлена на рисунке 3.

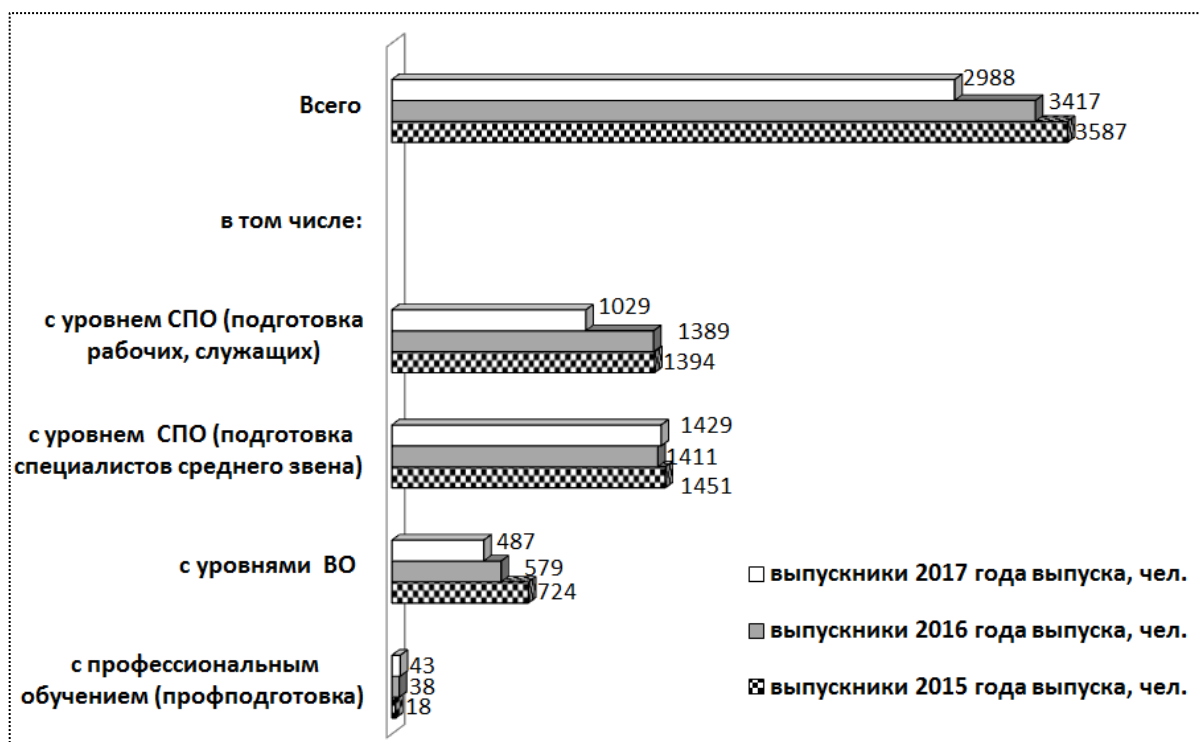


Рис. 3 – Динамика численности обратившихся выпускников ОПО 2015, 2016 и 2017 годов выпуска очной, очно-заочной и заочной форм обучения по уровням и программам профессионального образования

Значение по доле (%) безработных выпускников ОПО 2015, 2016 и 2017 годов выпуска в общей численности обратившихся выпускников названных годов выпуска следующее:

выпускники ОПО 2015 года выпуска – 76 %;

выпускники ОПО 2016 года выпуска – 74 %;

выпускники ОПО 2017 года выпуска – 73 %.

Таким образом, наблюдается снижение доли (%) безработных выпускников ОПО 2015, 2016 и 2017 годов выпуска в общей численности обратившихся выпускников названных годов выпуска с 76 % до 73 %. Приведенные статистические данные свидетельствуют о том, что доля выпускников ОПО 2015, 2016 и 2017 годов выпуска, получивших в органах службы занятости населения Свердловской области статус безработного, в том числе, по причине трудоустройства до признания их безработными, уменьшилась.

Тенденция по безработице среди выпускников ОПО 2015, 2016 и 2017 годов выпуска характеризуется положительной динамикой – уменьшением доли признанных безработными выпускников ОПО в числе обратившихся за содействием в трудоустройстве выпускников ОПО:

доля (%) безработных выпускников ОПО 2016 года выпуска (в общей численности обратившихся выпускников названного года выпуска) снизилась на 2 п.п. пункта по сравнению с долей (%) выпускников 2015 года выпуска в общей численности обратившихся выпускников этого же года выпуска;

доля (%) безработных выпускников ОПО 2017 года выпуска (в общей численности обратившихся выпускников названного года выпуска) снизилась на 1 п.п. по сравнению с долей (%) выпускников 2016 года выпуска, в общей численности обратившихся выпускников этого же года выпуска;

доля (%) безработных выпускников ОПО 2017 года выпуска (в общей численности обратившихся выпускников названного года выпуска) снизилась на 3 п.п. по сравнению с долей (%) выпускников 2015 года выпуска, в общей численности обратившихся выпускников этого же года выпуска.

Информация о численности выпускников ОПО (по уровням профессионального образования), признанных безработными в государственных учреждениях службы занятости населения Свердловской области, представлена на рисунке 4.

В анализируемом периоде среди безработных выпускников, как и ранее, преобладает категория безработных выпускников с уровнем среднего профессионального образования. Вместе с тем, зафиксировано снижение численности безработных выпускников ОПО 2017 года выпуска (по сравнению с численностью выпускников ОПО 2016 года выпуска) с уровнями высшего образования и с уровнем среднего профессионального образования (программы подготовки квалифицированных рабочих, служащих).

Таким образом, доля (%) безработных выпускников ОПО 2015, 2016 и 2017 годов выпуска (в совокупности) в общей численности безработных выпускников названных годов выпуска составила:

с уровнем среднего профессионального образования – 81 %;

с уровнями высшего образования – 17 %;

с профессиональным обучением (профподготовкой) – 1 %.

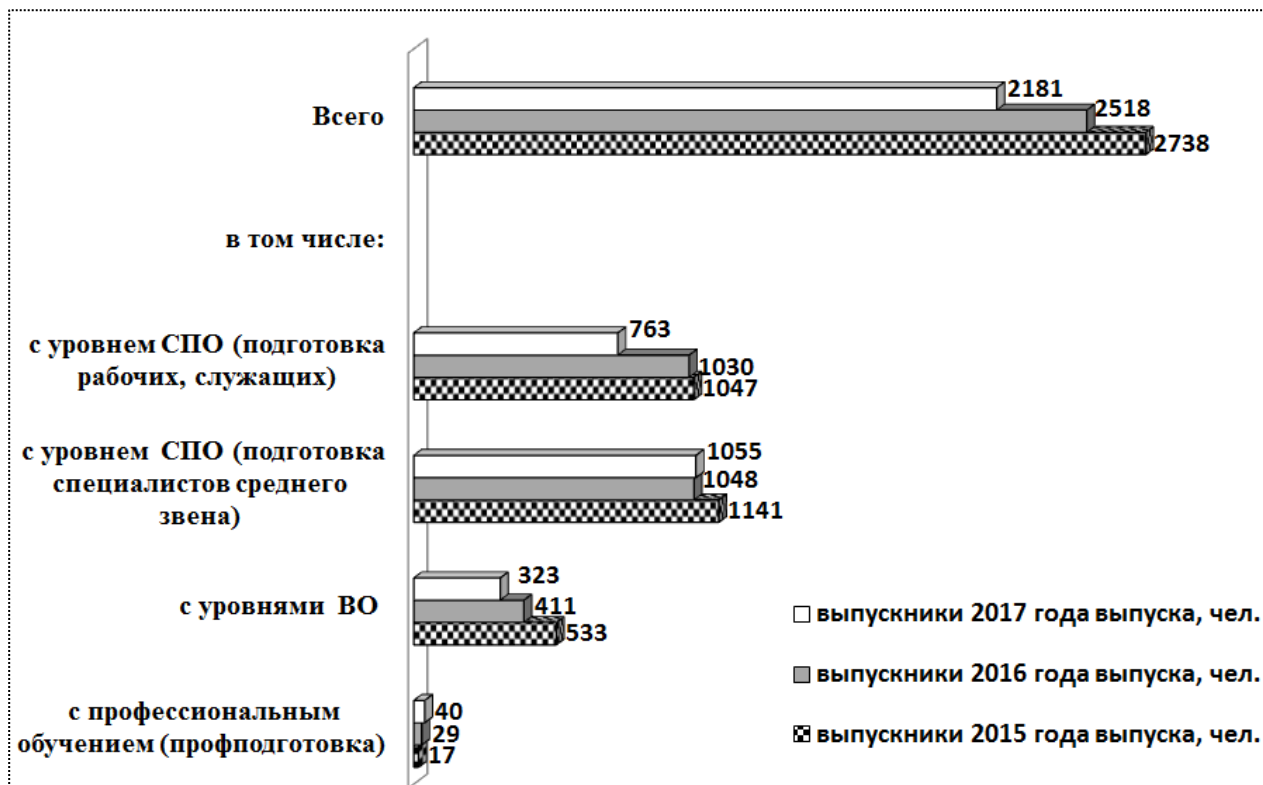


Рис. 4 – Динамика численности безработных выпускников ОПО 2015-2017 годов выпуска по уровням и программам профессионального образования

В общей численности обратившихся за содействием в трудоустройстве выпускников ОПО 2017 года выпуска 109 граждан относятся к категории инвалидов.

Доля (%) трудоустроенных при содействии органов службы занятости населения Свердловской области выпускников ОПО 2015, 2016 и 2017 годов выпуска, состоявших на регистрационном учете, в общей численности обратившихся выпускников ОПО названных годов выпуска, составила 45 %, 43 % и 46 % (соответственно).

Выводы по разделу 2:

1. Уменьшилась общая численность выпускников ОПО 2017 года выпуска (по сравнению с численностью выпускников 2015 года выпуска) очной, очно-заочной и заочной форм обучения, обратившихся в государственные учреждения службы занятости населения Свердловской области за содействием в трудоустройстве, с 3587 человек до 2988 человек, а также уменьшилась общая численность безработных выпускников ОПО 2017 года выпуска (по сравнению с численностью выпускников 2015 года выпуска) с 2738 человек до 2181 человека.

2. Среди безработных выпускников ОПО очной, очно-заочной и заочной форм обучения преобладает категория безработных выпускников с уровнем среднего профессионального образования (программы подготовки специалистов среднего звена).

3. Увеличилась доля (%) трудоустроенных при содействии органов службы занятости населения Свердловской области выпускников ОПО 2017 года выпуска (в общей численности обратившихся выпускников ОПО 2017 года выпуска) по сравнению с долей выпускников ОПО 2015 выпуска с 45 % (выпускники 2015 года выпуска) до 46 % (выпускники 2017 года выпуска).

Раздел 3. Профессионально-квалификационный состав безработных выпускников образовательных организаций профессионального образования 2017 года выпуска очной формы обучения

3.1. Безработные выпускники с уровнями высшего образования

За период с 01.01.2017 по 15.07.2018 численность обратившихся в органы службы занятости населения Свердловской области выпускников 2017 года выпуска очной формы обучения с уровнями высшего образования по программам бакалавриата, специалитета и магистратуры составила 397 человек, из них признан в установленном порядке безработным 261 человек (или 65,7 % в общей численности обратившихся за содействием в поиске работы выпускников 2017 года выпуска очной формы обучения с уровнями высшего образования).

Распределение безработных выпускников образовательных организаций высшего образования по уровням высшего образования после завершения освоения соответствующих образовательных программ высшего образования, следующее:

«бакалавриат» – 195 чел. (75 % в общей численности безработных выпускников с уровнями высшего образования);

«специалитет» – 48 чел. (18 % в общей численности безработных выпускников с уровнями высшего образования);

«магистратура» – 18 чел. (7 % в общей численности безработных выпускников с уровнями высшего образования).

Безработные выпускники 2017 года выпуска с уровнями высшего образования обучались по очной форме обучения в образовательных организациях высшего образования, расположенных на территории Свердловской области, данные приведены в таблице 1.

Таблица 1

Образовательные организации высшего образования, расположенные на территории Свердловской области, в которых обучались безработные выпускники 2017 года выпуска по очной форме обучения

Наименование образовательной организации высшего образования	Численность безработных выпускников, чел.	Доля (%) в общей численности безработных выпускников с уровнями высшего образования
ФГАОУ ВО «Уральский федеральный университет имени первого Президента России Б.Н. Ельцина» (с филиалами)	71	27,2
ФГАОУ ВО «Российский государственный профессионально-педагогический университет» (с филиалами)	46	17,6
ФГБОУ ВО «Уральский государственный горный университет»	21	8,0

Наименование образовательной организации высшего образования	Численность безработных выпускников, чел.	Доля (%) в общей численности безработных выпускников с уровнями высшего образования
ФГБОУ ВО «Уральский государственный педагогический университет»	19	7,3
ФГБОУ ВО «Уральский государственный лесотехнический университет»	12	4,6
ФГБОУ ВО «Уральский государственный экономический университет»	12	4,6
ФГБОУ ВО «Уральский государственный университет путей сообщения»	10	3,8
ФГБОУ ВО «Уральский государственный аграрный университет»	8	3,1
ФГБОУ ВО «Уральский государственный юридический университет»	4	1,5
ФГБОУ ВО «Уральский государственный архитектурно-художественный университет»	4	1,5
АНО ВО «Уральский институт фондового рынка»	2	0,8
ФГБОУ ВО «Уральский государственный медицинский университет»	2	0,8
ФГБОУ ВО «Уральский институт ГПС МЧС России»	2	0,8
ФГБОУ ВО «Уральская государственная консерватория»	2	0,8
НАЧОУ ВО «Уральский институт экономики, управления и права»	1	0,4
ЧОУ ВО «Академия туризма и международных отношений»	1	0,4
НАЧОУ ВО «Уральский институт экономики, управления и права»	1	0,4
Выпускники иных образовательных организаций высшего образования:	43	16,5

Среди выпускников 2017 года выпуска очной формы обучения с уровнями высшего образования проблемы с трудоустройством возникли у выпускников по направлениям подготовки и/или специальностям, представленным в таблице 2.

Направления (специальности) подготовки безработных выпускников образовательных организаций 2017 года выпуска с уровнями высшего образования

Код квалификации	Направление и/или специальность	Численность безработных выпускников, чел.	Наименование образовательной организации высшего образования
38.03.01	Экономика	22	ФГАОУ ВО «Уральский федеральный университет имени первого Президента России Б.Н. Ельцина»; ФГБОУ ВО «Уральский государственный экономический университет»; ФГБОУ ВО «Уральский государственный аграрный университет»; ФГБОУ ВО «Уральский государственный горный университет» иные
44.03.04	Профессиональное обучение (по отраслям)	19	ФГАОУ ВО «Российский государственный профессионально-педагогический университет»
44.03.01	Педагогическое образование	16	ФГАОУ ВО «Российский государственный профессионально-педагогический университет» (с филиалами); ФГБОУ ВО «Уральский государственный педагогический университет»; иные
38.03.03	Управление персоналом	15	ФГАОУ ВО «Уральский федеральный университет имени первого Президента России Б.Н. Ельцина»; ФГБОУ ВО «Уральский государственный горный университет»; ФГАОУ ВО «Российский государственный профессионально-педагогический университет»; иные
38.04.04	Государственное и муниципальное управление	15	ФГАОУ ВО «Уральский федеральный университет имени первого Президента России Б.Н. Ельцина»; иные
38.03.02	Менеджмент	10	ФГАОУ ВО «Уральский федеральный университет имени первого Президента России Б.Н. Ельцина»; ФГБОУ ВО «Уральский государственный университет путей сообщения»; иные
43.03.03	Туризм	9	ФГАОУ ВО «Уральский федеральный университет имени первого Президента России Б.Н. Ельцина»; иные

Проблемы с трудоустройством у выпускников 2017 года выпуска с уровнями высшего образования (также, как и у выпускников 2016 года выпуска) возникли по направлениям подготовки «экономика», «профессиональное обучение», «педагогическое образование» и иным. Вместе с тем, сократилось число безработных выпускников 2017 года выпуска очной формы обучения по направлениям подготовки, относящимся к правовой и финансовой сферам, социальной работе, психологии, к сфере информационных технологий и иным.

В общей численности обратившихся в государственные учреждения службы занятости населения выпускников ОПО 2017 года выпуска с уровнями высшего образования трудоустроены до признания в установленном порядке безработными 72 человека (18 % в общей численности обратившихся выпускников с уровнями высшего образования).

3.2. Безработные выпускники с уровнем среднего профессионального образования по программам подготовки квалифицированных рабочих и служащих

В период с 01.01.2017 по 15.07.2018 в государственные учреждения службы занятости населения Свердловской области за содействием в трудоустройстве обратились 1016 выпускников ОПО 2017 года выпуска, получивших в очной форме среднее профессиональное образование по программам подготовки квалифицированных рабочих и служащих, из них признаны безработными 757 человек, или 74,5 %.

Основная часть безработных выпускников ОПО 2017 года выпуска с уровнем среднего профессионального образования обучалась по программам подготовки квалифицированных рабочих и служащих по очной форме обучения в образовательных организациях профессионального образования Свердловской области, указанных в таблице 3.

Таблица 3

Образовательные организации среднего профессионального образования, в которых обучалась наибольшая численность безработных выпускников с уровнем среднего профессионального образования по программам подготовки квалифицированных рабочих и служащих по очной форме обучения

Наименование образовательной организации среднего профессионального образования	Численность безработных выпускников, чел.	Доля (%) выпускников в общей численности безработных выпускников с уровнем среднего профессионального образования по программам подготовки квалифицированных рабочих и служащих
ГАПОУ СО «Ирбитский политехникум»	37	4,9

Наименование образовательной организации среднего профессионального образования	Численность безработных выпускников, чел.	Доля (%) выпускников в общей численности безработных выпускников с уровнем среднего профессионального образования по программам подготовки квалифицированных рабочих и служащих
ГАПОУ СО «Нижнетагильский строительный колледж»	31	7,3
ГАПОУ СО «Первоуральский политехникум»	29	3,8
ГАПОУ СО «Режевской политехникум»	29	3,8
ГАПОУ СО «Новоуральский технологический колледж»	28	3,7
ГАПОУ СО «Асбестовский политехникум»	27	3,6
ГАПОУ СО «Нижнетагильский техникум металлообрабатывающих производств и сервиса»	24	3,2
ГАПОУ СО «Тавдинский техникум им. А.А. Елохина»	23	3,0
ГБПОУ СО «Сухоложский многопрофильный техникум»	22	2,9
ГБПОУ СО «Серовский металлургический техникум»	22	2,9
ГАПОУ СО «Высокогорский многопрофильный техникум»	21	2,8
ГАПОУ СО «Камышловский техникум промышленности и транспорта»	20	2,6
ГАПОУ СО «Карпинский машиностроительный техникум»	20	2,6
<i>Выпускники иных образовательных организаций среднего профессионального образования</i>	424	56,0

Наибольшая численность безработных выпускников 2017 года выпуска обучалась по очной форме обучения в образовательных организациях среднего профессионального образования, расположенных в городах Ирбит, Нижний Тагил, Новоуральск, Первоуральск, Реж, и иных.

На протяжении последних нескольких лет (по данным статистики) в органы службы занятости населения Свердловской области за содействием в трудоустройстве наиболее часто обращались выпускники ГБПОУ СО «Сухоложский многопрофильный техникум», ГАПОУ СО «Асбестовский политехникум», ГАПОУ СО «Первоуральский политехникум», ГАПОУ СО «Новоуральский технологический колледж» и иные.

Трудности с поиском подходящей работы и трудоустройством испытали выпускники ОПО 2017 года выпуска очной формы обучения по профессиям рабочих (служащих), представленным в таблице 4.

Сравнение профессионально-квалификационного состава безработных выпускников 2017 года выпуска очной формы обучения с уровнем среднего профессионального образования с выпускниками этого же уровня профессионального образования 2016 года выпуска позволило выявить следующие тенденции:

наибольшую численность выпускников 2017 года выпуска очной формы обучения с уровнем среднего образования по-прежнему составляют выпускники с профессиями, относящимися к сфере общественного питания, а также с профессиями, связанными со слесарными, слесарно-сборочными и сварочными работами, парикмахерскими услугами, ремонтно-строительными работами, сервисом;

уменьшилась численность выпускников 2017 года выпуска очной формы обучения (по сравнению с численностью выпускников 2016 года выпуска) с профессиями, относящимися к сфере торговли, строительным работам, а также профессиями рабочих, общими для всех отраслей экономики.

Таблица 4

Профессии выпускников ОПО 2017 года выпуска очной формы обучения с уровнем среднего профессионального образования по программам подготовки квалифицированных рабочих и служащих, испытавших трудности с трудоустройством

Код и наименование профессии	Численность безработных выпускников, чел.	Наименование образовательной организации среднего профессионального образования
19.01.17 Повар, кондитер	121	ГБПОУ СО «Верхнетуринский механический техникум»; ГАПОУ СО «Техникум индустрии, питания и услуг «Кулинар»; ГАПОУ СО «Первоуральский политехникум»; иные
23.01.03 Автомеханик	71	ГАПОУ СО «Североуральский политехникум»; ГАПОУ СО «Асбестовский политехникум»; ГАПОУ СО «Режевской политехникум»; иные
08.01.06 Маляр строительный	52	ГАПОУ СО «Екатеринбургский промышленно-технологический техникум им. В.М. Курочкина»; ГБПОУ СО «Баранчинский электромеханический техникум»; иные
15.01.05 Сварщик (электросварочные и газосварочные работы)	45	ГАПОУ СО «Североуральский политехникум»; ГАПОУ СО «Асбестовский политехникум»; ГАПОУ СО «Режевской политехникум»; иные

Код и наименование профессии	Численность безработных выпускников, чел.	Наименование образовательной организации среднего профессионального образования
13.01.10 Электромонтер по ремонту и обслуживанию электрооборудования (по отраслям)	44	ГАПОУ СО «Новоуральский технологический колледж»; ГБПОУ СО «Уральский горнозаводской колледж имени Демидовых»; ГАПОУ СО «Карпинский машиностроительный техникум»; иные
43.01.02 Парикмахер	43	ГБПОУ СО «Екатеринбургский техникум отраслевых технологий и сервиса»; ГБПОУ СО «Верхнепышминский механико-технологический техникум «Юность»»; иные
09.01.03 Мастер по обработке цифровой информации	43	ГАПОУ СО «Екатеринбургский промышленно-технологический техникум им. В.М. Курочкина»; ГАПОУ СО «Камышловский техникум промышленности и транспорта»; ГАПОУ СО «Екатеринбургский техникум «Автоматика»»; иные

В общей численности обратившихся за содействием в трудоустройстве в государственные учреждения службы занятости населения Свердловской области выпускников ОПО 2017 года выпуска очной формы обучения с уровнем среднего профессионального образования (по программам подготовки квалифицированных рабочих и служащих) 425 человек (41,8 % в общей численности обратившихся выпускников с аналогичным уровнем профессионального образования) трудоустроены, из них до признания в установленном порядке безработными – 131 человек (12,9 % в общей численности обратившихся выпускников с аналогичным уровнем профессионального образования).

3.3. Безработные выпускники с уровнем среднего профессионального образования по программам подготовки специалистов среднего звена

В период с 01.01.2017 по 15.07.2018 в государственные учреждения службы занятости населения Свердловской области за содействием в трудоустройстве обратились 1382 выпускника ОПО 2017 года выпуска очной формы обучения, получивших среднее профессиональное образование по программам подготовки специалистов среднего звена (в том числе, выпускники образовательных организаций высшего образования с уровнем среднего профессионального образования по программам подготовки специалистов среднего звена), из них признаны безработными 1027 человек (или 74 % в общей численности обратившихся за содействием в трудоустройстве выпускников ОПО 2017 года

выпуска очной формы обучения аналогичного уровня профессионального образования).

Основная часть безработных выпускников ОПО 2017 года выпуска с уровнем среднего профессионального образования обучалась по программам подготовки специалистов среднего звена по очной форме обучения в профессиональных образовательных организациях Свердловской области, указанных в таблице 5.

Таблица 5

Образовательные организации среднего профессионального образования и высшего образования, в которых обучалась наибольшая численность безработных выпускников 2017 года выпуска очной формы обучения по программам подготовки специалистов среднего звена

Наименование образовательной организации среднего профессионального образования и высшего образования	Численность безработных выпускников, чел.	Доля (%) в общей численности безработных выпускников с уровнем среднего профессионального образования по программам подготовки специалистов среднего звена
ГБПОУ «Свердловский областной медицинский колледж»	75	7,3
ГБПОУ СО «Уральский государственный колледж им. И.И. Ползунова»	45	4,4
ГАПОУ СО «Екатеринбургский экономико-технологический колледж»	43	4,2
ГАПОУ СО «Североуральский политехникум»	32	3,1
ГАПОУ СО «Уральский радиотехнический колледж им. А.С. Попова»	25	2,4
ГАПОУ СО «Нижнетагильский государственный профессиональный колледж им. Н.А. Демидова»	21	2,0
ГБПОУ СО «Нижнетагильский торгово-экономический колледж»	21	2,0
ГАПОУ СО «Ирбитский мотоциклетный техникум»	20	1,9
ГАПОУ СО «Режевской политехникум»	19	1,9
<i>Выпускники иных образовательных организаций среднего профессионального образования и образовательных организаций высшего образования по программам подготовки специалистов среднего звена (очная форма обучения)</i>	726	70,7

Трудности с поиском подходящей работы испытали выпускники ОПО 2017 года выпуска очной формы обучения с уровнем среднего профессионального образования по профилям (специальностям) подготовки, представленным в таблице 6.

Таблица 6

Образовательные программы (профили, специальности) безработных выпускников 2017 года выпуска очной формы обучения с уровнем среднего профессионального образования по программам подготовки специалистов среднего звена

Код квалификации	Наименование образовательной программы (профиля, специальности)	Численность безработных выпускников	Наименование образовательной организации среднего профессионального образования и высшего образования
38.02.01	Экономика и бухгалтерский учет (по отраслям)	68	ГБПОУ СО «Уральский государственный колледж им. И.И. Ползунова»; ГАПОУ СО «Ирбитский мотоциклетный техникум»; иные
40.02.01	Право и организация социального обеспечения	65	ГАПОУ СО «Первоуральский металлургический колледж»; ГБПОУ СО «Уральский государственный колледж им. И.И. Ползунова»; иные
23.02.03	Техническое обслуживание и ремонт автомобильного транспорта	57	ГАПОУ СО «Екатеринбургский автомобильно-дорожный колледж»; ГАПОУ СО «Тавдинский техникум им. А.А. Елохина» иные
38.02.04	Коммерция (торговое дело)	47	ГБПОУ СО «Алапаевский многопрофильный техникум»; ГАПОУ СО «Красноуральский многопрофильный техникум»; Иные
46.02.01	Документационное обеспечение управления и архивоведение	43	ГАПОУ СО «Североуральский политехникум»; ГАПОУ СО «Новоуральский технологический колледж»; иные
34.02.01	Сестринское дело	39	ГБПОУ «Свердловский областной медицинский колледж»
38.02.03	Операционная деятельность в	34	ГАПОУ СО «Асбестовский политехникум»;

Код квалификации	Наименование образовательной программы (профиля, специальности)	Численность безработных выпускников	Наименование образовательной организации среднего профессионального образования и высшего образования
	логистике		ГБПОУ СО «Верхнетуринский механический техникум»; иные
19.02.10	Технология продукции общественного питания	33	ГАПОУ СО «Североуральский политехникум»; ГАПОУ СО «Полипрофильный техникум им. О.В. Терешкина»; иные
09.02.01	Компьютерные системы и комплексы	28	ГАПОУ СО «Режевской политехникум»; ГАПОУ СО «Нижнетагильский государственный профессиональный колледж имени Демидова»; иные
13.02.11	Техническая эксплуатация и обслуживание электрического и электромеханического оборудования (по отраслям)	25	ГАПОУ СО «Нижнетагильский горно-металлургический колледж имени Е. А. и М. Е. Черепановых»; иные
23.02.01	Организация перевозок и управление на транспорте (по видам)	25	ГАПОУ СО «Красноуральский многопрофильный техникум»; ГАПОУ СО «Уральский железнодорожный техникум»; иные

Сравнение профессионально-квалификационного состава безработных выпускников ОПО 2017 года выпуска с уровнем среднего профессионального образования по программам подготовки специалистов среднего звена очной формы обучения с выпускниками этой же категории выпускников 2016 года выпуска выявило следующее:

увеличилась численность выпускников 2017 года выпуска по специальностям, связанными с информационным технологиями, транспортной логистикой и организацией перевозок;

уменьшилась численность выпускников 2017 года выпуска по специальностями, относящимися к сфере землеустройства, банковского дела, социальной работе;

осталась без изменений, но по прежнему многочисленной, группа выпускников по специальностям, относящимся к транспортной сфере, к сфере экономики, управления и здравоохранения.

Из общего числа обратившихся в государственные учреждения службы занятости населения Свердловской области выпускников ОПО 2017 года выпуска

очной формы обучения с уровнем среднего профессионального образования по программам подготовки специалистов среднего звена 669 человек трудоустроены, из них до признания в установленном порядке безработными – 187 человек (13,5 % от общей численности обратившихся выпускников с этим уровнем профессионального образования).

Выводы по разделу 3:

1. Наибольшую численность безработных выпускников с уровнем среднего профессионального образования составили выпускники:

по профессиям, относящимся к сфере общественного питания, связанные со слесарными, слесарно-сборочными, ремонтно-строительными работами, парикмахерскими услугами;

по специальностям, относящимся к сфере экономики и управления, здравоохранения и землеустройства, к транспортной сфере.

2. Проблемы с трудоустройством выявлены выпускников с уровнями высшего образования в областях экономики и управления, профессионального обучения, педагогического образования и иных.

3. При содействии органов службы занятости населения Свердловской области трудоустроены 1094 выпускника ОПО 2017 года выпуска очной формы обучения с уровнем среднего профессионального образования (46 % в общей численности обратившихся в государственные учреждения службы занятости населения выпускников с уровнем среднего профессионального образования очной формы обучения).

4. Трудоустроены при содействии органов службы занятости населения Свердловской области 209 выпускников 2017 года выпуска с уровнями высшего образования (53 % в общей численности обратившихся выпускников с уровнями высшего образования очной формы обучения).

Раздел 4. Информация о трудоустройстве выпускников образовательных организаций профессионального образования 2017 года выпуска очной формы обучения на первое место работы

При содействии органов службы занятости населения Свердловской области трудоустроились на первое место работы 1310 выпускников ОПО 2017 года выпуска очной формы обучения, что составило 46 % в общей численности обратившихся за содействием в трудоустройстве выпускников ОПО 2017 года выпуска очной формы обучения.

Проведенный анализ соответствия направлений подготовки, указанных в документах об образовании выпускников ОПО 2017 года выпуска очной формы обучения профессиям, специальностям трудоустройства на первое место работы показал следующее:

35 % (459 чел.) выпускников 2017 года выпуска очной формы обучения в общей численности трудоустроенных выпускников 2017 года выпуска очной формы обучения трудоустроились по профессии (специальности), направлению подготовки, соответствующие профилю полученного профессионального образования (в соответствии с документом об образовании);

65 % (851 чел.) выпускников 2017 года выпуска очной формы обучения в общей численности трудоустроенных выпускников 2017 года выпуска очной формы обучения трудоустроились на первое место работы по иным профессиям (специальностям), направлениям подготовки.

Информация о соответствии направлений подготовки, указанных в документах об образовании выпускников 2017 года выпуска очной формы обучения профессиям, специальностям трудоустройства на первое место работы представлена в таблице 7.

Анализ информации, представленной в таблице 7, показал, что в общей численности трудоустроенных выпускников ОПО 2017 года выпуска очной формы обучения выявлена наибольшая доля (%) трудоустроенных выпускников ОПО 2017 года выпуска очной формы обучения по профилю профессионального образования (в соответствии с дипломом об образовании) по следующим направлениям подготовки:

- у выпускников по программам подготовки квалифицированных рабочих, служащих:

- «машиностроение» (10,6%);

- «сервис и туризм» (9,2%);

- «техника и технология строительства» (5,6%);

- «технологии материалов» (5,2%) и иные;

- у специалистов среднего звена:

- «здравоохранение» (7,0 %);

- «технологические машины, оборудование и транспортные средства» (3,6 %);

- «экономика и управление» (3,6 %);

- «электротехника» (3,0 %);

- «образование» (3,0 %) и иные;

- у специалистов с уровнями высшего образования:
«экономика и управление» (6,2 %);
«технологии материалов» (2,4 %);
«электро - и теплоэнергетика» (2,4 %);
«образование и педагогические науки» (2,4 %) и иные.

Вместе с тем, значительная доля выпускников ОПО 2017 года выпуска очной формы обучения, трудоустроенных не по профилю полученного образования, имели следующие направления подготовки:

- «техника и технологии наземного транспорта» (17,6 %);
- «сервис и туризм» (6,9 %);
- «право, социальная работа и издательское дело» (9,9 %);
- «информатика и вычислительная техника» (7,2 %);
- «сервис» (6,1 %);
- «техносферная безопасность и природообустройство» (5,7 %);
- «юриспруденция» (2,9 %).

Таблица 7

Информация о трудоустройстве выпускников 2017 года выпуска очной формы обучения по профилю/направлению подготовки (в соответствии с документом об образовании)

Направления (профиль) подготовки	Трудоустройство по направлению подготовки		Трудоустройство не по направлению подготовки		Всего трудоустроено	
	чел.	%*	чел.	%*	чел.	%*
Среднее профессиональное образование (по программам подготовки квалифицированных рабочих, служащих)						
Техника и технологии строительства	24	5,6	22	5	46	11
Информатика и вычислительная техника	4	0,9	17	4,0	21	4,9
Электроника, радиотехника и системы связи	3	0,7	1	0,2	4	0,9
Электро- и теплоэнергетика	19	4,5	16	3,8	35	8,2
Машиностроение	45	10,6	34	8,0	79	18,6
Технологии материалов	22	5,2	3	0,7	25	5,9
Техника и технологии наземного транспорта	19	4,5	75	17,6	94	22,1
Технологии легкой промышленности	0	0,0	3	0,7	3	0,7
Сельское, лесное и рыбное хозяйство	4	0,9	8	1,9	12	2,8
Экономика и управление	7	1,6	11	2,6	18	4,2
Средства массовой информации и информационно-библиотечное дело	2	0,5	0	0,0	2	0,5
Сервис и туризм	39	9,2	41	9,6	80	18,8
История и археология	1	0,2	4	0,9	5	1,2
Изобразительное искусство и прикладные виды искусств	0	0,0	1	0,2	1	0,2
Всего с уровнем среднего	189	44,5	236	55,5	425	100,0

Направления (профиль) подготовки	Трудоустройство по направлению подготовки		Трудоустройство не по направлению подготовки		Всего трудоустроено	
	чел.	%*	чел.	%*	чел.	%*
<i>профессионального образования (по программам подготовки квалифицированных рабочих, служащих) (чел, %):</i>						
Среднее профессиональное образование (специалисты среднего звена)						
Автоматизация и управление	1	0,1	4	0,6	5	0,7
Геодезия и картография	1	0,1	1	0,1	2	0,3
Геология и разведка полезных ископаемых	4	0,6	4	0,6	8	1,2
Защита окружающей среды	0	0,0	4	0,6	4	0,6
Здравоохранение	47	7,0	14	2,1	61	9,1
Информационная безопасность	1	0,1	1	0,1	2	0,3
Информатика и вычислительная техника	11	1,6	48	7,2	59	8,8
Культура и искусство	6	0,9	13	1,9	19	2,8
Машиностроение	1	0,1	21	3,1	22	3,3
Металлургия	12	1,8	5	0,7	17	2,5
Метрология, стандартизация и контроль качества	0	0,0	1	0,1	1	0,1
Образование	20	3,0	23	3,4	43	6,4
Право, социальная работа и издательское дело	15	2,2	66	9,9	81	12,1
Приборостроение	0	0,0	3	0,4	3	0,4
Разработка полезных ископаемых	1	0,1	0	0,0	1	0,1
Сельское и рыбное хозяйство	1	0,1	7	1,0	8	1,2
Сервис	8	1,2	41	6,1	49	7,3
Архитектура	1	0,1	3	0,4	4	0,6
Техника и технология строительства	5	0,7	12	1,8	17	2,5
Технологические машины, оборудование и транспортные средства	24	3,6	36	5,4	60	9,0
Технология потребительских товаров	0	0,0	3	0,4	3	0,4
Технология продовольственных продуктов	5	0,7	24	3,6	29	4,3
Экономика и управление	24	3,6	69	10,3	93	13,9
Эксплуатация транспорта	4	0,6	29	4,3	33	4,9
Электротехника	20	3,0	13	1,9	33	4,9
Энергетика	3	0,4	9	1,3	12	1,8
<i>Всего с уровнем среднего профессионального образования (специалисты среднего звена) (чел, %):</i>	215	32,1	454	67,9	669	100,0
высшее образование (образовательные программы высшего образования – бакалавриат, специалитет, магистратура)						
Математика и механика	0	0,0	2	1,0	2	1,0
Техника и технологии строительства	3	1,4	2	1,0	5	2,4

Направления (профиль) подготовки	Трудоустройство по направлению подготовки		Трудоустройство не по направлению подготовки		Всего трудоустроено	
	чел.	%*	чел.	%*	чел.	%*
Информатика и вычислительная техника	4	1,9	5	2,4	9	4,3
Информационная безопасность	1	0,5	2	1,0	3	1,4
Электроника, радиотехника и системы связи	0	0,0	1	0,5	1	0,5
Фотоника, приборостроение, оптические и биотехнические системы и технологии	1	0,5	0	0,0	1	0,5
Электро - и теплоэнергетика	5	2,4	2	1,0	7	3,3
Машиностроение	3	1,4	6	2,9	9	4,3
Химические технологии	3	1,4	2	1,0	5	2,4
Промышленная экология и биотехнологии	0	0,0	1	0,5	1	0,5
Техносферная безопасность и природообустройство	1	0,5	12	5,7	13	6,2
Прикладная геология, горное дело, нефтегазовое дело и геодезия	0	0,0	2	1,0	2	1,0
Технологии материалов	5	2,4	6	2,9	11	5,3
Техника и технологии наземного транспорта	3	1,4	4	1,9	7	3,3
Управление в технических системах	0	0,0	2	1,0	2	1,0
Технологии легкой промышленности	0	0,0	1	0,5	1	0,5
Здравоохранение и медицинские науки	1	0,5	3	1,4	4	1,9
Сельское хозяйство и сельскохозяйственные науки	0	0,0	1	0,5	1	0,5
Ветеринария и зоотехния	1	0,5	1	0,5	2	1,0
Психологические науки	2	1,0	3	1,4	5	2,4
Экономика и управление	13	6,2	47	22,5	60	28,7
Социология и социальная работа	0	0,0	5	2,4	5	2,4
Юриспруденция	3	1,4	6	2,9	9	4,3
Политические науки и регионоведение	0	0,0	1	0,5	1	0,5
Средства массовой информации и информационно-библиотечное дело	0	0,0	1	0,5	1	0,5
Сервис и туризм	0	0,0	7	3,3	7	3,3
Образование и педагогические науки	5	2,4	24	11,5	29	13,9
Языкознание и литературоведение	0	0,0	1	0,5	1	0,5
История и археология	0	0,0	2	1,0	2	1,0
Философия, этика и религиоведение	0	0,0	1	0,5	1	0,5
Изобразительное и прикладные виды искусств	0	0,0	2	1,0	2	1,0
Всего с уровнями высшего образования (чел, %):	54	25,8	155	74,2	209	100,0
Профессиональная подготовка						
Сервис и туризм	0	0,0	2	28,6	2	28,6

Направления (профиль) подготовки	Трудоустройство по направлению подготовки		Трудоустройство не по направлению подготовки		Всего трудоустроено	
	чел.	%*	чел.	%*	чел.	%*
Технологии легкой промышленности	1	14,3	0	0,0	1	14,3
Техника и технологии строительства	0	0,0	2	28,6	2	28,6
Машиностроение	0	0,0	2	28,6	2	28,6
Всего с профессиональной подготовкой:	1	14,3	6	85,7	7	100,0
Всего выпускников 2017 года выпуска очной формы обучения (чел, %):	459	35,0	851	65,0	1310	100

*– доля (%) выпускников ОПО 2017 года выпуска очной формы обучения соответствующего уровня профессионального образования в общей численности выпускников ОПО 2017 года выпуска очной формы обучения этого же уровня профессионального образования

В связи с проведенным анализом трудоустройства выпускников ОПО 2017 года выпуска очной формы обучения вопросы качества (квалификации) выпускников и развития структуры подготовки с учетом среднесрочной кадровой потребности экономики региона остаются актуальными.

Выводы по разделу 4:

1. В целом, только более одной трети выпускников ОПО 2017 года выпуска ОПО очной формы обучения, зарегистрированных в органах службы занятости населения Свердловской области трудоустроились по полученной в образовательной организации профессионального образования профессии (специальности), направлению подготовки, остальная часть выпускников названного года выпуска трудоустроилась не по профилю полученного профессионального образования.

2. Доля (%) трудоустроенных выпускников ОПО 2017 года выпуска очной формы обучения по профилю полученного профессионального образования (в общей численности трудоустроенных выпускников ОПО 2017 года выпуска очной формы обучения) по уровням профессионального образования составила:

выпускники с уровнем среднего профессионального образования (по программам подготовки квалифицированных рабочих, служащих) – 44, 5 %;

выпускники с уровнем среднего профессионального образования (специалисты среднего звена) – 32, 1 %;

выпускники с уровнями высшего образования – 25, 8 %;

выпускники, прошедшие профессиональную подготовку – 14, 3 %.

Таким образом, наибольшая доля (%) трудоустроенных среди выпускников ОПО 2017 года выпуска очной формы обучения по профилю полученного профессионального образования (в общей численности трудоустроенных выпускников ОПО 2017 года выпуска очной формы обучения аналогичного уровня профессионального образования) зафиксирована у выпускников ОПО с уровнем среднего профессионального образования (по программам подготовки квалифицированных рабочих, служащих).

**Сведения
о численности выпускников образовательных организаций среднего профессионального образования и высшего образования 2017 года выпуска очной формы обучения, обратившихся в органы службы занятости населения Свердловской области и признанных в установленном порядке безработными (в разрезе образовательных организаций профессионального образования)**

Наименование образовательной организации профессионального образования	Численность выпускников, обратившихся за содействием в трудоустройстве, чел.	Численность выпускников, признанных в установленном порядке безработными, чел.
<i>Образовательные организации высшего образования*</i>		
АНОВО «Уральский институт фондового рынка»	3	2
НАЧОУВО «Уральский институт экономики, управления и права»	1	1
ФГАОУ ВО «Российский государственный профессионально-педагогический университет» (с филиалами)	75	61
ФГАОУ ВО «Уральский федеральный университет имени первого Президента России Б.Н. Ельцина» (с филиалами)	114	71
ФГБОУ ВО «Уральская государственная консерватория»	3	2
ФГБОУ ВО «Уральский государственный архитектурно-художественный университет»	5	4
ФГБОУ ВО «Уральский государственный медицинский университет»	3	2
ФГБОУ ВО «Уральский институт ГПС МЧС России»	4	2
ФГБОУ ВО «Уральский государственный аграрный университет»	11	8
ФГБОУ ВО «Уральский государственный горный университет»	30	23
ФГБОУ ВО «Уральский государственный лесотехнический университет»	22	12
ФГБОУ ВО «Уральский государственный педагогический университет»	26	19
ФГБОУ ВО «Уральский государственный университет путей сообщения»	33	20
ФГБОУ ВО «Уральский государственный экономический университет»	31	19
ФГБОУ ВО «Уральский государственный юридический университет»	18	9
ЧОУ ВО «Академия туризма и международных отношений»	1	1

<i>Образовательные организации среднего профессионального образования**</i>		
АН ПОО «Уральский промышленно-экономический техникум»	8	7
ГБПОУ СО «Тугулымский многопрофильный техникум»	6	4
ГАОУ СО «Первоуральский металлургический колледж»	16	13
ГАПОУ СО «Североуральский политехникум»	49	44
ГАПОУ СО «Березовский техникум «Профи»	9	8
ГАПОУ СО «Верхнесинячихинский агропромышленный техникум»	6	6
ГАПОУ СО «Высокогорский многопрофильный техникум»	31	23
ГАПОУ СО «Екатеринбургский автомобильно-дорожный колледж»	10	7
ГАПОУ СО «Екатеринбургский монтажный колледж»	7	2
ГАПОУ СО «Ирбитский мотоциклетный техникум»	23	20
ГАПОУ СО «Ирбитский политехникум»	40	37
ГАПОУ СО «Каменск-Уральский радиотехнический техникум»	17	16
ГАПОУ СО «Колледж управления и сервиса «Стиль»	16	10
ГАПОУ СО «Красноуральский многопрофильный техникум»	23	16
ГАПОУ СО «Нижнетагильский строительный колледж»	63	49
ГАПОУ СО «Нижнетагильский техникум информационных технологий, сервиса и предпринимательства «Самородок»	1	0
ГАПОУ СО «Областной техникум дизайна и сервиса»	11	6
ГАПОУ СО «Ревдинский многопрофильный техникум»	10	10
ГАПОУ СО «Режевской политехникум»	54	48
ГАПОУ СО «Сергинский многопрофильный техникум»	2	2
ГАПОУ СО «Екатеринбургский техникум «Автоматика»	14	7
ГАПОУ СО «Каменск-Уральский политехнический колледж»	20	17
ГАПОУ СО «Екатеринбургский колледж транспортного строительства»	7	2
ГАПОУ СО «Екатеринбургский энергетический техникум»	8	3
ГАПОУ СО «Кировградский техникум промышленности, торговли и сервиса»	7	5
ГАПОУ СО «Нижнетагильский техникум металлообрабатывающих производств и сервиса»	41	32
ГАПОУ СО «Новоуральский технологический колледж»	51	37
ГАПОУ СО «Первоуральский политехникум»	56	36

ГАПОУ СО «Полипрофильный техникум имени О.В. Терёшкина»	21	16
ГАПОУ СО «Серовский техникум сферы обслуживания питания»	30	24
ГАПОУ СО «Техникум индустрии, питания и услуг «Кулинар»	16	9
ГАПОУ СО «Уральский колледж строительства, архитектуры и предпринимательства»	14	13
ГАПОУ СО «Уральский политехнический колледж»	28	18
ГАПОУ СО «Уральский радиотехнический колледж им. А.С. Попова»	33	25
ГАПОУ СО «Белоярский многопрофильный техникум»	6	2
ГБПОУ СО «Красноуфимский многопрофильный техникум»	14	11
ГАПОУ СО «Екатеринбургский промышленно-технологический техникум им. В.М. Курочкина»	17	12
ГБПОУ СО «Уральский техникум «Рифей»	5	3
ГБПОУ СО «Качканарский горно-промышленный колледж»	38	31
ГБПОУ «Свердловский областной медицинский колледж»	102	75
ГАПОУ СО «Артемовский колледж точного приборостроения»	17	13
ГАПОУ СО «Каменск-Уральский агропромышленный техникум»	14	13
ГАПОУ СО «Каменск-Уральский многопрофильный техникум»	15	15
ГАПОУ СО «Каменск-Уральский техникум металлургии и машиностроения»	6	6
ГАПОУ СО «Каменск-Уральский техникум строительства и жилищно-коммунального хозяйства»	21	20
ГБПОУ СО «Алапаевский индустриальный техникум»	12	10
ГАПОУ СО «Алапаевский многопрофильный техникум»	16	15
ГБПОУ СО «Алапаевский профессионально-педагогический колледж»	13	13
ГБПОУ СО «Артинский агропромышленный техникум»	5	2
ГБПОУ СО «Баранчинский электромеханический техникум»	19	16
ГБПОУ СО «Богдановичский политехникум»	12	10
ГБПОУ СО «Верхнепышминский механико-технологический техникум «Юность»	18	14
ГБПОУ СО «Верхнетуринский механический техникум»	30	25
ГБПОУ СО «Екатеринбургский политехникум»	17	7

ГБПОУ СО «Екатеринбургский техникум химического машиностроения»	7	5
ГАПОУ СО «Екатеринбургский торгово-экономический техникум»	6	3
ГАПОУ СО «Екатеринбургский экономико-технологический колледж»	63	52
ГБПОУ СО «Ирбитский аграрный техникум»	3	2
ГБПОУ СО «Ирбитский гуманитарный колледж»	9	8
ГБПОУ СО «Каменск-Уральский педагогический колледж»	18	16
ГБПОУ СО «Камышловский гуманитарно-технологический техникум»	24	17
ГАПОУ СО «Камышловский техникум промышленности и транспорта»	34	27
ГАПОУ СО «Карпинский машиностроительный техникум»	36	27
ГАПОУ СО «Краснотурьинский индустриальный колледж»	36	26
ГБПОУ СО «Краснотурьинский колледж искусств»	2	2
ГБПОУ СО «Красноуфимский педагогический колледж»	12	6
ГАПОУ СО «Нижнетагильский горно-металлургический колледж им. Черепановых»	127	28
ГАПОУ СО «Нижнетагильский государственный профессиональный колледж им. Н.А. Демидова»	45	38
ГБПОУ СО «Нижнетагильский железнодорожный техникум»	27	8
ГАПОУ СО «Нижнетагильский педагогический колледж № 1»	12	11
ГБПОУ СО «Нижнетагильский педагогический колледж № 2»	6	5
ГБПОУ СО «Нижнетагильский торгово-экономический колледж»	37	25
ГАПОУ СО «Полевской многопрофильный техникум им. В.И. Назарова»	18	15
ГБПОУ СО «Ревдинский педагогический колледж»	2	2
ГБПОУ СО «Свердловский колледж искусств и культуры»	2	2
ГБПОУ СО «Свердловский областной музыкально-эстетический педагогический колледж»	3	3
ГБПОУ СО «Свердловский областной педагогический колледж»	7	5
ГБПОУ СО «Северный педагогический колледж»	12	9
ГБПОУ СО «Серовский политехнический техникум»	20	17
ГАПОУ СО «Слободотуринский аграрно-экономический техникум»	33	28
ГБПОУ СО «Социально-профессиональный техникум «Строитель»	10	8

ГБПОУ СО «Сухоложский многопрофильный техникум»	28	23
ГБПОУ СО «Сысертский социально-экономический техникум «Родник»	13	10
ГАПОУ СО «Гавдинский техникум им. А.А. Елохина»	40	35
ГАПОУ СО «Галицкий лесотехнический техникум им. Н.И. Кузнецова»	33	24
ГБПОУ СО «Туринский многопрофильный техникум»	23	23
ГБПОУ СО «Уральский горнозаводской колледж имени Демидовых»	35	31
ГБПОУ СО «Уральский государственный колледж им. И.И. Ползунова»	60	45
ГАПОУ СО «Уральский колледж бизнеса, управления и технологии красоты»	20	13
ГАПОУ СО «Уральский колледж технологий и предпринимательства»	18	13
ГАПОУ СО «Уральский техникум автомобильного транспорта и сервиса»	14	12
ГАПОУ КСО «Свердловское художественное училище им. И.Д. Шадра»	2	1
ГАПОУ СО «Нижнетагильский колледж искусств»	2	0
ГБОУПО СО «Камышловское профессиональное училище-интернат для инвалидов»	2	1
ГБПОУ СО «Красноурьинский политехникум»	17	15
ГАПОУ СО «Асбестовский политехникум»	49	32
ГАПОУ СО «Екатеринбургский техникум отраслевых технологий и сервиса»	9	8
ГАПОУ СО «Исовский геологоразведочный техникум»	13	11
ГАПОУ СО «Каменск-Уральский техникум торговли и сервиса»	22	19
ГАПОУ СО «Камышловский педагогический колледж»	8	7
ГАПОУ СО «Красноуфимский аграрный колледж»	15	14
ПОЧУ «Уральский колледж недвижимости и управления»	4	4
АНО ПО «Уральский техникум экономики и права»	4	2
АНО СПО «Уральский экономический колледж»	3	2
НОЧУ ПОО «Колледж предпринимательства и социального управления»	1	1
ГАПОУ СО «Уральский железнодорожный техникум»	15	14
ГБПОУ СО «Уральский музыкальный колледж»	1	1
ГБПОУ СО «Серовский металлургический техникум»	39	33

ГАПОУ СО «Верхнесалдинский авиаметаллургический техникум»	1	1
--	---	---

* данные о численности выпускников образовательных организаций высшего образования содержат, в том числе, информацию о численности выпускников образовательных организаций высшего образования по программам подготовки специалистов среднего звена.

** данные о численности выпускников образовательных организаций среднего профессионального образования содержат в совокупности информацию о численности выпускников по программам подготовки квалифицированных рабочих и служащих, и по программам подготовки специалистов среднего звена.